



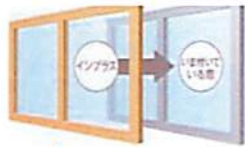
エコリフォームでこんないいこと!

お得に快適な住まいを実現するなら、今がチャンスです! 地球にもおサイフにもやさしい“エコエコリフォーム”しませんか?

窓の断熱改修をすると...

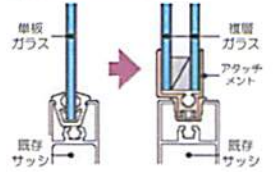
内窓の設置

既存窓の室内側に樹脂内窓を追加取付して「二重窓」にする



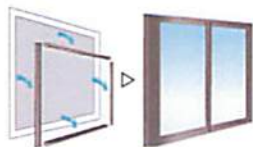
ガラスの交換

単板ガラスをアタッチメント付き複層ガラスに取替える



外窓の交換

古いサッシを枠ごと取外し、新しい断熱窓を取付ける



①窓の断熱性が上がり、**光熱費を削減**します!



②外気との遮断性が上がり、**窓の結露を解消**します!



バリアフリー改修をすると

手すりの設置

動作がラクに行えるようになります



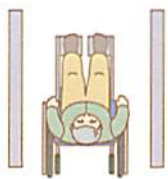
段差解消

つまづかなくなり、車いすでも安心



通路・出入口幅の拡張

車いすでも、ラクに移動できます



①高齢者の方がいらっしゃるご家庭では**安心・安全性**が上がります



②高齢ではない方にとっても**将来に備えた住まい**になります

例) 窓の断熱改修とバリアフリー改修を行った場合 (戸建住宅)



居室
内窓の設置
大3箇所
 $18,000 \times 3 = 54,000$ ポイント
小8箇所
 $7,000 \times 8 = 56,000$ ポイント

110,000ポイント



浴室
外窓交換
7,000ポイント
手すり設置
5,000ポイント
段差解消
5,000ポイント
出入口拡張
25,000ポイント

42,000ポイント



トイレ
手すり設置
5,000ポイント



洗面
手すり設置
5,000ポイント

合計**162,000**ポイントGET!!

エコポイントは追加工事にも使えます!

たとえば... 超節水ECOSのタンクレストイレ『サティス』に交換!



超節水で
水道代を節約!

2日でおフロ1杯以上の
節約
(おフロ1杯を180Lで計算)

たとえば... 調湿機能に秀でた健康建材『エコカラット』を張る!



エアコンを使わず、
室内の空気を快適に!
テレビのうしろに張れば
まぶしさが抑えられるし
TVの音も残らない!

